

„Obiadek” – jest aplikacją WWW optymalizującą proces obsługi szkolnego cateringu. Od strony zaplecza Szkoły, ogranicza do minimum czas poświęcany na organizację codziennego wydawania posiłków i rozliczania użytkowników, a opiekunom uczniów daje możliwość zamawiania posiłków bez konieczności wizyty w szkole.

Aplikacja umożliwia:

- Podgląd i wydruk karty dań udostępnionej przez firmę cateringową,
- Rezerwację posiłków przez opiekunów dla swoich pociech nawet z miesięcznym wyprzedzeniem,
- Edycję rezerwacji, nawet w dniu wydania obiadu - **maksymalnie do godziny 10.00, tego dnia**,
- Śledzenie kosztów oraz dokonywanych wpłat.

INSTRUKCJA UŻYTKOWNIKA APLIKACJI

SPIS TREŚCI

1. Logowanie do aplikacji, zmiana hasła i jego odzyskiwanie.
2. Interfejs użytkownika.
3. Podgląd i wydruk oferty firmy cateringowej – karta dań.
4. Rezerwacja posiłków dla ucznia / nauczyciela.
5. Zmiana lub rezygnacja z rezerwacji.
6. Podgląd i wydruk zarezerwowanych posiłków dla ucznia / nauczyciela.
7. *Korzystanie z funkcji tabeli, przechowującej historię rezerwacji.*
8. Kontakt

1. Logowanie do aplikacji i zmiana hasła.

Aby wejść na stronę „Obiadku”, skorzystaj z odnośnika dostępnego na stronie głównej szkoły.

a. Pierwsze logowanie polega na wpisaniu w polach:

„Login” – adresu e-mail podanego w sekretariacie szkoły, jako kontaktowego

„Hasło” – tego samego adresu e-mail



Obiadek - logowanie

Podaj swój login:

Login

Podaj swoje hasło:

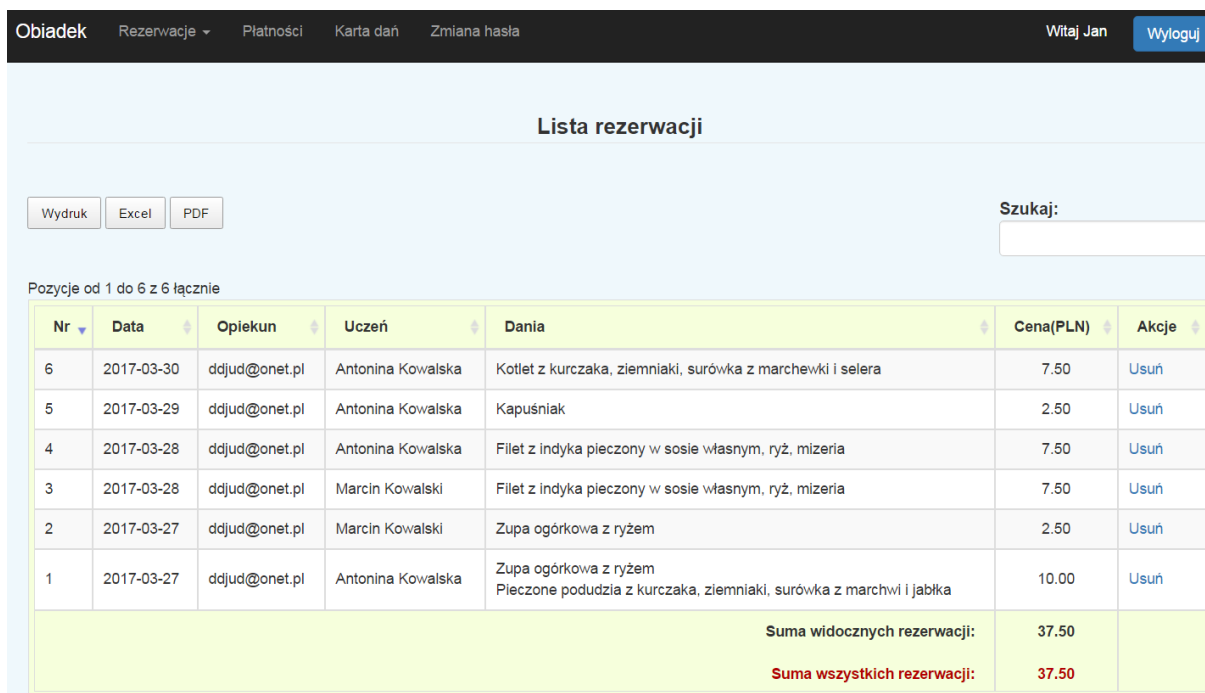
Hasło

Resetuj hasło

Login

„Obiadek” – aplikacja do obsługi szkolnego cateringu

- b. Po udanym logowaniu wyświetli się strona główna, prezentująca historię rezerwacji w formie tabelarycznej:



The screenshot shows the main interface of the 'Obiadek' application. At the top, there is a navigation bar with the application name 'Obiadek' and several menu items: 'Rezerwacje', 'Płatności', 'Karta dań', and 'Zmiana hasła'. On the right side of the navigation bar, there is a user greeting 'Witaj Jan' and a 'Wyloguj' button. The main content area is titled 'Lista rezerwacji'. Below the title, there are three buttons for printing: 'Wydruk', 'Excel', and 'PDF'. To the right, there is a search field labeled 'Szukaj:'. Below the search field, it says 'Pozycje od 1 do 6 z 6 łącznie'. The main part of the page is a table with the following data:

Nr	Data	Opiekun	Uczeń	Dania	Cena(PLN)	Akcje
6	2017-03-30	ddjud@onet.pl	Antonina Kowalska	Kotlet z kurczaka, ziemniaki, surówka z marchewki i selera	7.50	Usuń
5	2017-03-29	ddjud@onet.pl	Antonina Kowalska	Kapuśniak	2.50	Usuń
4	2017-03-28	ddjud@onet.pl	Antonina Kowalska	Filet z indyka pieczony w sosie własnym, ryż, mizeria	7.50	Usuń
3	2017-03-28	ddjud@onet.pl	Marcin Kowalski	Filet z indyka pieczony w sosie własnym, ryż, mizeria	7.50	Usuń
2	2017-03-27	ddjud@onet.pl	Marcin Kowalski	Zupa ogórkowa z ryżem	2.50	Usuń
1	2017-03-27	ddjud@onet.pl	Antonina Kowalska	Zupa ogórkowa z ryżem Pieczone podudzia z kurczaka, ziemniaki, surówka z marchwi i jabłka	10.00	Usuń
Suma widocznych rezerwacji:					37.50	
Suma wszystkich rezerwacji:					37.50	

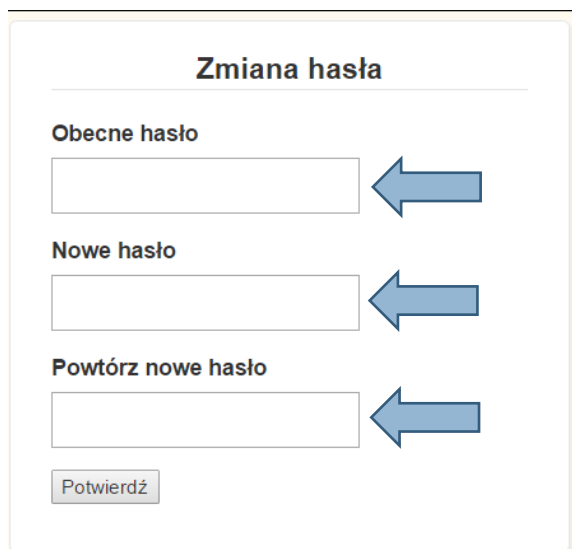
- c. Menu użytkownika – znajduje się w górnym pasku strony:



The screenshot shows the top navigation bar of the 'Obiadek' application. The navigation bar contains the application name 'Obiadek' and several menu items: 'Rezerwacje', 'Płatności', 'Karta dań', and 'Zmiana hasła'. On the right side, there is a user greeting 'Witaj Jan' and a 'Wyloguj' button. A blue arrow points to the 'Zmiana hasła' menu item.

- d. **Gorąco polecamy w pierwszej kolejności skorzystać z opcji „Zmiana hasła”, j.w.**

Po wejściu we wskazany odsyłacz, na stronie pojawi się formularz zmiany hasła - jak na załączonym zdjęciu poniżej:



The screenshot shows the 'Zmiana hasła' (Change Password) form. The form has a title 'Zmiana hasła' and three input fields: 'Obecne hasło', 'Nowe hasło', and 'Powtórz nowe hasło'. Each input field has a blue arrow pointing to it. Below the input fields, there is a 'Potwierdź' button.

e. Zmiana hasła wymaga wprowadzenia:

- aktualnego hasła (jeśli hasło nie było nigdy zmieniane - będzie to adres e-mail)
- nowego hasła – pamiętajmy, aby nie wprowadzać prostych haseł! Minimalna długość hasła musi wynosić 8 znaków.
- nowego hasła powtórnie – w celu uniknięcia pomyłki

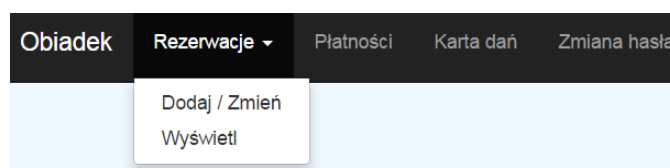
f. Odzyskiwanie zapomnianego hasła.

Aby zresetować hasło do aplikacji, należy w poniższym formularzu:

- wprowadzić adres e-mail wykorzystywany do logowania,
- zaznaczyć opcję „**Przypomnij hasło**” w dolnej części formularza,
- potwierdzić przyciskiem „**Login**”.

Aplikacja prowadzi przez proces odzyskiwania hasła wyświetlając odpowiednie komunikaty, do których należy się stosować.

2. Interfejs użytkownika – jest oparty o menu główne składające się z elementów (od lewej):



- a. „**Obiadek**” – nazwa aplikacji i zarazem link do strony głównej,
- b. „**Rezerwacje**” – opcja rozwijalna pozwalająca na wybór następujących funkcjonalności:
 - „**Dodaj / Zmień**” – umożliwia dodawanie, edycję i usuwanie rezerwacji przyszłych
 - „**Wyświetl**” – umożliwia podgląd na dokonane rezerwacje w formie kalendarza, który można w łatwy sposób wydrukować,
- c. „**Płatności**” – sekcja rozliczeniowa (miesięczne koszty, wpłaty i saldo)
- d. „**Karta dań**” – służy do wyświetlania oferty firmy cateringowej na dany miesiąc w formie kalendarza,
- e. „**Zmiana hasła**” – umożliwia zmianę, pod warunkiem, że pamiętamy aktualne hasło,
- f. „**Witaj ...**” – imię aktualnie zalogowanego użytkownika,
- g. „**Wyloguj**” – Przycisk służący do wylogowania się i zakończenia pracy z aplikacją.

3. Rozliczenie z firmą cateringową – „Płatności”

Aby wyświetlić tabelę przedstawiającą zestawienie rezerwacji, wpłat oraz saldo kliknij w opcję „Płatności”.

Obiadek Rezerwacje ▾ **Płatności** Karta dań Zmiana hasła

Miesięczne zestawienie rezerwacji i wpłat

Uczeń:
Kowalska Antonina ▾

Wydruk Excel PDF Szukaj:

Pozycje od 1 do 2 z 2 łącznie

Miesiąc ▾	Rezerwacje(PLN) ↓	Wpłaty(PLN) ↓	Saldo(PLN) ↓
2017-03	27.50	15.00	12.50
2016-09		9.60	-9.60
		Razem	2.90

Pokaż: Poprzednia 1 Następna

* Ujemne saldo oznacza nadpłatę.

Dane do przelewu:
CATER-AD Usługi Cateringowe
Kamień 465, 32-071 Kamień
10-1140-2004-0000-3702-7418-7800

4. Podgląd i wydruk oferty firmy cateringowej – „Karta dań”.

Aby sprawdzić ofertę na dany miesiąc należy skorzystać z opcji „Karta dań”, widocznej pasku menu:

Obiadek Rezerwacje ▾ Płatności **Karta dań** Zmiana hasła

Oferta na miesiąc: marzec 2017

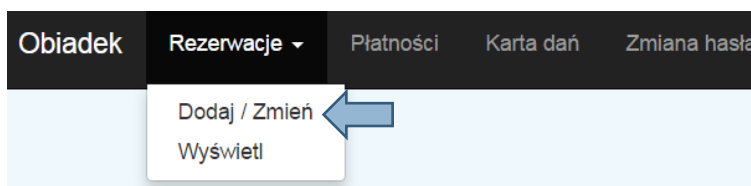
< Drukuj Drukuj >

pon	wt	śr	czw	pt
27	28	1	2	3
		Zupa pomidorowa z ryżem Pierogi Ruskie Meuna Panierowana, ziemniaki, surówka z kiszanej kapusty	Rosół z makaronem Ryz z jabłkami i cynamonem Kotlet z kurczaka, ziemniaki, marchewka z groszkiem	Zupa ziemniaczana Kluski leniwe z masełkiem Pulpiecki wieprzowy, ryż, surówka z pekińskiej
6	7	8	9	10
Barszcz biały z jajkiem Penne w sosie Neapolitańskim Błki ze schabu, ziemniaki, surówka z buraczków	Zupa kalafiorowa Pierogi z truskawkami i słodką śmietanką Spaghetti po bolońsku z żółtym serem	Krupnik Bułki na parze z koktajlem truskawkowym Filet z łososia, ziemniaki, surówka z kiszanej kapusty	Zupa ogórkowa z ryżem Pierogi z serem na słdko Kęsy z kurczaka, ziemniaki, mizeria	Zupa jarzynowa z makaronem Ser camembert, ziemniaki, surówka z marchewki Pierogi z mięsem
13	14	15	16	17
Kapuśniak Naleśniki z przynym jabłkami Golań wieprzowy z kaszą i ryżem w sosie pomidorowym	Zupa pieczarkowa z łazankami Pierogi z borówkami i słodką śmietanką Gulasz wieprzowy, kasza, szwedzka	Zupa koperkowa Pierogi ze szpinakiem Meuna panierowana, ziemniaki, surówka z kiszanej kapusty	Rosół z makaronem Pierogi Ruskie Błka drobiowa w sosie własnym, ziemniaki, marchewka z jabłkiem	Barszcz czerwony zabieleny Naleśniki z serem i dżemem Szyzolek wieprzowy, ziemniaki, buraki na ciepło
20	21	22	23	24
Zupa pomidorowa z ryżem Krokiety z kapuszą i grzybami Kotlet Devoille, ziemniaki, marchewka z groszkiem	Zupa ziemniaczana Pierogi z truskawkami i słodką śmietanką Penne carbonara	Krupnik Bułki na parze z koktajlem truskawkowym Krokiety z mięsem	Barszcz biały z jajkiem Penne w sosie Neapolitańskim Kotlet z kurczaka, ziemniaki, surówka z marchewki i selera	Zupa jarzynowa z makaronem Ryz z jabłkami i cynamonem Kotlet schabowy, ziemniaki, kapusta duszona
27	28	29	30	31
Zupa ogórkowa z ryżem Ser camembert panierowany, ziemniaki, pekińska Pieczone podudzia z kurczaka, ziemniaki, surówka z marchwi i jabłka	Zupa kalafiorowa Pierogi z borówkami i słodką śmietanką Filet z indyka pieczony w sosie własnym, ryż, mizeria	Kapuśniak Naleśniki z serem i dżemem Spaghetti po bolońsku z żółtym	Zupa koperkowa Naleśniki z serem i dżemem Kotlet z kurczaka, ziemniaki, surówka z marchewki i selera	Zupa pieczarkowa z łazankami Pierogi z serem na słdko Filet z łososia, ziemniaki, surówka z kiszanej kapusty
3	4	5	6	7

Powyższą ofertę można, łatwo wydrukować korzystając z dedykowanych przycisków „Drukuj”.

5. Rezerwacja posiłków dla ucznia / nauczyciela.

Aby dodać / zmienić / usunąć rezerwację, należy skorzystać z opcji Dodaj / Zmień



Po kliknięciu użytkownik proszony jest o wybór ucznia z listy:

Uczeń:

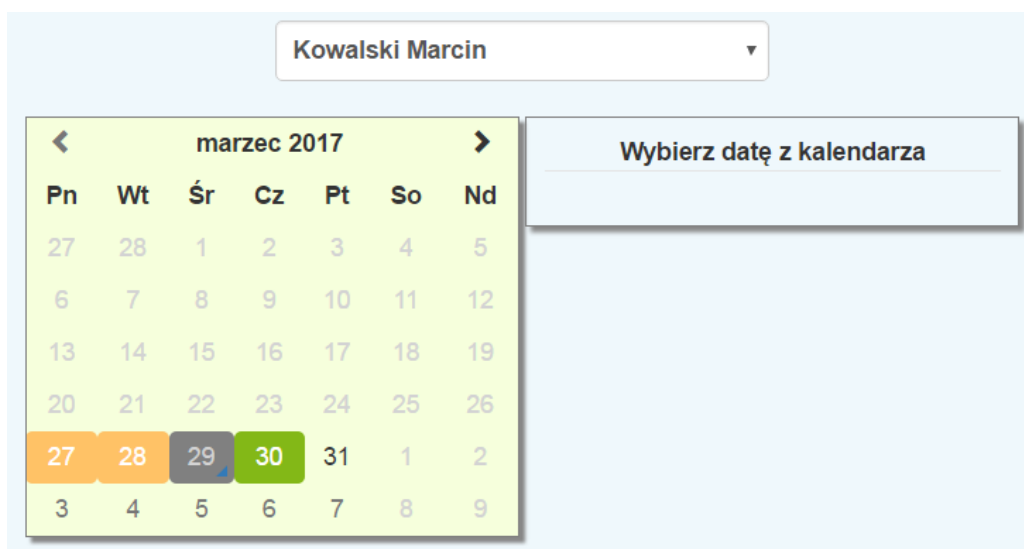
--wybierz ucznia--

--wybierz ucznia--

Kowalski Marcin

Kowalska Antonina

Wybór ucznia generuje widok jak niżej. Udostępniony został **kalendarz**, przy pomocy, którego użytkownik będzie wybierał **daty** rezerwacji. Kolorem **ciemno-zielonym** oznaczone są dni **przyszłe**, w których dokonano już rezerwacji. Kolorem **pomarańczowym** oznaczone będą rezerwacje historyczne, dla których **nie ma** już możliwości dokonania żadnych zmian. Kolorem szarym wyróżnione będą godziny/dni w których rezerwacja będzie niedostępna (Dni wolne od zajęć).



Nowa rezerwacja.

Wybrany dzień zostaje tymczasowo oznaczony **czarnym** kolorem, a po jego prawej stronie zostajnie wyświetlony **formularz** prezentujący menu na wskazany dzień.

Kowalski Marcin

marzec 2017						
Pn	Wt	Śr	Cz	Pt	So	Nd
27	28	1	2	3	4	5
6	7	8	9	10	11	12
13	14	15	16	17	18	19
20	21	22	23	24	25	26
27	28	29	30	31	1	2
3	4	5	6	7	8	9

Dodaj/zmień rezerwację na dzień - 2017.03.31

Dania:

- Zupa pieczarkowa z łazankami
- Pierogi z serem na słodko
- Filet z łososia, ziemniaki, surówka z kiszonej kapusty

Potwierdź

Powyższy formularz umożliwia **wybranie** pojedynczego dania jak również zestawu(zupa + drugie danie), co wiąże się z naliczeniem odpowiednich kwot.

Aktualny cennik:

2.50 zł – Zupa

7.50 zł – Drugie danie mięsne/jarskie

10.00 zł – Zestaw obiadowy

UWAGA!

W danym dniu istnieje możliwość dokonania tylko jednej rezerwacji dla wybranego ucznia. Możliwa jest natomiast zmiana ilości i rodzaju dań w ramach jednej rezerwacji.

6. Zmiana lub rezygnacja z rezerwacji.

Jeśli z jakiegoś powodu istnieje potrzeba zmiany bądź rezygnacji z zamówienia, postępujemy analogicznie jak w przypadku nowej rezerwacji. Gdy wybierzemy dzień, w którym chcemy dokonać zmiany, wyświetlony zostanie znany nam formularz, z zaznaczonymi posiłkami:

Kowalski Marcin

marzec 2017						
Pn	Wt	Śr	Cz	Pt	So	Nd
27	28	1	2	3	4	5
6	7	8	9	10	11	12
13	14	15	16	17	18	19
20	21	22	23	24	25	26
27	28	29	30	31	1	2
3	4	5	6	7	8	9

Dodaj/zmień rezerwację na dzień - 2017.03.31

Dania:

- Zupa pieczarkowa z łazankami
- Pierogi z serem na słodko
- Filet z łososia, ziemniaki, surówka z kiszanej kapusty
- Usuń rezerwację**

Potwierdź

W zależności od tego, czy potrzebujemy zmienić dania w ramach rezerwacji, czy też całkowicie ją usunąć, zaznaczamy odpowiednie opcje i potwierdzamy zmiany:

Dodaj/zmień rezerwację na dzień - 2017.03.31

Dania:

- Zupa pieczarkowa z łazankami
- Pierogi z serem na słodko
- Filet z łososia, ziemniaki, surówka z kiszanej kapusty
- Usuń rezerwację**

Potwierdź

W tym przykładzie rezerwacja na dzień **2017.03.31** zostaje **usunięta**, a w kalendarzu, ten dzień **przestaje** być oznaczony kolorem **ciemno-zielonym**.

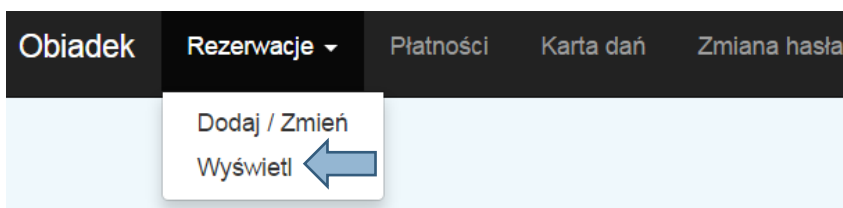
Kowalski Marcin

marzec 2017						
Pn	Wt	Śr	Cz	Pt	So	Nd
27	28	1	2	3	4	5
6	7	8	9	10	11	12
13	14	15	16	17	18	19
20	21	22	23	24	25	26
27	28	29	30	31	1	2
3	4	5	6	7	8	9

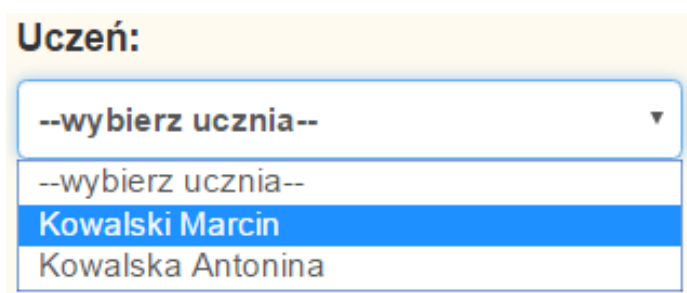
Wybierz datę z kalendarza

7. Podgląd i wydruk zarezerwowanych posiłków dla ucznia / nauczyciela.

Funkcjonalność ta jest dostępna z menu Rezerwacje -> Wyświetl.



Następnie, dokonać wyboru ucznia z listy:



Po dokonaniu wyboru, wyświetlony zostaje kalendarz z listą zamówionych dla ucznia dań. Każde z nich będzie oznaczone innym kolorem, aby poprawić czytelność kalendarza.

Kowalska Antonina - rezerwacje na miesiąc:

marzec 2017

pon	wt	śr	czw	pt
27	28	1	2	3
6	7	8	9	10
13	14	15	16	17
20	21	22	23	24
27	28	29	30	31
Zupa ogórkowa z ryżem Pieczone podudzia z kurczaka, ziemniaki, surówka z marchwi i jabłka	Filet z indyka pieczony w sosie własnym, ryż, mizeria	Kapuśniak	Kollet z kurczaka, ziemniaki, surówka z marchewki i selera	
3	4	5	6	7

8. Korzystanie z funkcji tabeli(historia rezerwacji, płatności).

Z tabelą historii spotkaliśmy się na początku tej instrukcji i jak wiemy, mieści się ona na stronie głównej. Posiada ona **przydatne narzędzie wyszukiwania**, sortowania, sumowania opłat oraz drukowania i eksportowania prezentowanej zawartości do pliku(PDF, Excel).

„Obiadek” – aplikacja do obsługi szkolnego cateringu

Przyciski eksportu ↓

Wydruk Excel PDF

Wyszukiwarka ↓ Szukaj:

Pozycje od 1 do 6 z 6 łącznie

Nr	Data	Opiekun	Uczeń	Dania	Cena	Zniżka	Cena ze zniżką	Akcje
8	13.09.2016	kowjan@kowjan.kowjan	Marcin Kowalski	Zupa jarzynowa z makaronem Pierogi z mięsem	9,5 PLN	1 PLN	8,5 PLN	Usuń
7	12.09.2016	kowjan@kowjan.kowjan	Marcin Kowalski	Kęski z kurczaka, ziemniaki, mizeria	7,5 PLN	0 PLN	7,5 PLN	Usuń
6	09.09.2016	kowjan@kowjan.kowjan	Marcin Kowalski	Krupnik Bulki na parze z koktajlem truskawkowym	9,5 PLN	1 PLN	8,5 PLN	Usuń
5	08.09.2016	kowjan@kowjan.kowjan	Marcin Kowalski	Zupa kalafiorowa Spaghetti po bolońsku z żółtym serem	9,5 PLN	1 PLN	8,5 PLN	Usuń
4	07.09.2016	kowjan@kowjan.kowjan	Marcin Kowalski	Barszcz biały z jajkiem Kotlet z kurczaka, ziemniaki, surówka z marchewki	9,5 PLN	0 PLN	9,5 PLN	Usuń
2	06.09.2016	kowjan@kowjan.kowjan	Marcin Kowalski	Kluski leniwe z masłem Kotlet z kurczaka, ziemniaki, surówka z marchewki Zupa ziemniaczana	17 PLN	1 PLN	16 PLN	Usuń

Wartość widocznych rezerwacji ze zniżką: **58.50 PLN**

Wartość wszystkich rezerwacji ze zniżką: **58.50 PLN**

Pokaż: 10 ↑ Zakres widocznych wierszy

Poprzednia 1 Następna ↓ Obsługa wielu stron

W stopce tabeli widoczne są dwie funkcje sumujące, jedna w kolorze czarnym – oblicza sumę z aktualnie widocznych wierszy, a druga w kolorze **czzerwonym** – sumuje wartości z wszystkich wierszy tabeli (również niewidocznych).

Wyszukiwarka jest niesłychanie pomocna. Jeśli przykładowo chcemy wyświetlić wszystkie rezerwacje z września 2016r., dla ucznia o imieniu Marcin, wystarczy w oknie wyszukiwania wpisać: *Marcin 2016.09*. W ten sposób możemy szybko sprawdzić, za jaką kwotę dokonaliśmy rezerwacji dla danego ucznia i w danym przedziale czasowym.

Należy również mieć na uwadze, że domyślna liczba widocznych wierszy jest równa **10**, zakres ten można zwiększyć przy pomocy funkcji „**Pokaż**” w lewym dolnym rogu tabeli.

9. Kontakt

W razie jakichkolwiek pytań lub trudności z obsługą aplikacji, prosimy o kontakt z sekretariatem szkoły.